

2025

Reporte Semanal

Semana del 29 de septiembre al 3 de octubre



Financiero

Bs. 2.323,31



3,46%

Industrial

Bs.291,38



-0,34%

IBC

Bs. 1.114,73



2,96%

N° de Operaciones

4.623

N° de Acciones

7.102.967

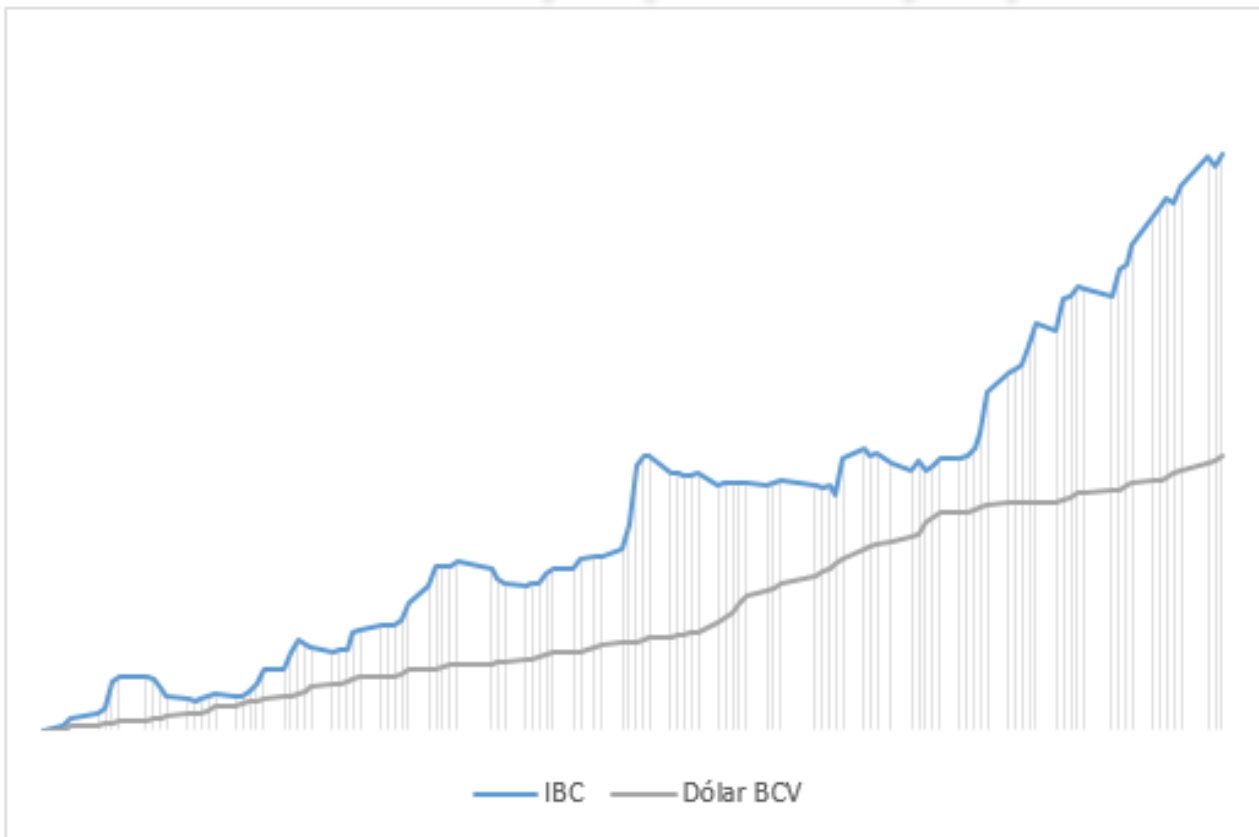
Bs. negociados

Bs. 428.879.037,07

Equivalencia en US\$

\$ 2.378.274,09

Comportamiento del Mercado de Valores desde el 30/12/24 al 26/09/25



833,76%



252,63%

Movimiento Renta Variable

Nombre	Símbolo	26-sept	3-oct	Variación
CERAMICA CARABOBO, SACA	CCR	2.639,99	3.165,00	19,89%
CORP.GRUPO QUIMICO, C.A.	CGQ	329,00	394,00	19,76%
FABRICA NACIONAL DE CEMENTOS, C.A.	FNC	19,00	22,73	19,63%
BANCO NACIONAL DE CREDITO, C.A.BCO.UNIV.	BNC	260,00	290,00	11,54%
ENVASES VENEZOLANOS S.A.	ENV	139,00	155,00	11,51%
GRUPO ZULIANO, C.A.	GZL	55,80	59,90	7,35%
C.A. TELARES DE PALO GRANDE	TPG	3,00	3,20	6,67%
BANCO PROVINCIAL, S.A. BCO. UNIVERSAL	BPV	30,60	32,00	4,58%
MANUFACTURAS DE PAPEL, C.A. (MANPA) SACA.	MPA	13,00	13,50	3,85%
MERCANTIL SERV. FINC. CLASE "A"	MVZ.A	1.350,00	1.400,00	3,70%
GRUPO MANTRA CORP, C.A. CLASE "B"	GMC.B	1.600,00	1.650,00	3,13%
INVERSIONES CRECEPYMES, C.A. CLASE "B"	ICP.B	6,75	6,90	2,22%
ALALZA INVERSIONES, C.A. CLASE "B"	ALZ.B	37,00	37,00	0,00%
ARCA INMUEBLES Y VALORES C.A. CLASE "B"	ARC.B	230,00	230,00	0,00%
BOLSA DE VALORES DE CARACAS, C.A.	BVCC	85,00	85,00	0,00%
CORP. INDUSTRIAL DE ENERGIA CA SACA	CIE	0,14	0,14	0,00%
MERCANTIL SERV. FINC. CLASE "B"	MVZ.B	1.299,00	1.299,00	0,00%
VENEALTERNATIVE, S.A. CLASE "B"	VNA.B	61,00	61,00	0,00%
INVACA INVESTMENT COMPANY, S.A.C.A. CLASE "B"	IVC.B	170,00	169,90	-0,06%
C.A. RON SANTA TERESA	RST	57,99	57,50	-0,84%
BANCO DE VENEZUELA, S.A. BCO.UNIVERSAL	BVL	262,00	258,00	-1,53%
C.A. RON SANTA TERESA CLASE "B"	RST.B	40,98	40,15	-2,03%
PIVCA PROMOTRA INV. Y VALORES CLASE "B"	PIV.B	8.300,00	8.050,00	-3,01%
PRODUCTOS EFE S.A.	EFE	30,97	30,00	-3,13%
SIVENSA, S.A	SVS	90,40	86,88	-3,89%
INVACA INVESTMENT COMPANY, S.A.C.A. CLASE "A"	IVC.A	360,00	345,00	-4,17%
DOMINGUEZ & CIA., S.A.	DOM	91,00	87,00	-4,40%
CORIMON, C.A.	CRM.A	80,00	74,70	-6,62%
BANCO DEL CARIBE,C.A.BCO.UNIV.CLASE "A"	ABC.A	414,99	380,00	-8,43%
C.A.NAC.TELF.VZLA. (CANTV) CLASE "D"	TDV.D	89,99	82,00	-8,88%
PROAGRO C.A.	PGR	52,00	45,00	-13,46%
PROTINAL C.A.	PTN	195,00	165,00	-15,38%



**Acción con mayor
variación positiva**

**Acción con mayor
variación negativa**

**Acción con mayor
monto transado**



CERAMICA CARABOBO
RF: J-00006343-5
La piel de tu hogar...



Movimiento Renta Fija

Papeles Comerciales

Día	Nombre	Operaciones	Valor Nominal	Precio	Monto Negociado
29-sept	CERAMICA CARABOBO, 25-I, S-4	2	USD 150	100%	Bs. 26.347,07
29-sept	GENIA CARE, 24-III, S-1	1	USD 4.950	100%	Bs. 869.453,15
29-sept	GPO. NUEVE ONCE, 25-II, S-3	3	USD 50.000	100%	Bs. 8.782.355,00
29-sept	PROCAFE LARA, 25-I, S-1	1	USD 25.000	100%	Bs. 4.391.177,50
29-sept	CORPORACIÓN VNET, 25, S-I	1	USD 4.900	100%	Bs. 860.670,79
30-sept	CERAMICA CARABOBO, 25-I, S-4	2	USD 300	100%	Bs. 53.284,29
30-sept	CERAMICA CARABOBO, 25-I, S-5	1	USD 20.000	100%	Bs. 3.552.286,00
30-sept	GENIA CARE, 24-I, S-4	2	USD 1.117	100%	Bs. 198.395,17
1-oct	FORUM SUP.MAYORISTA, 24-I, S-2	1	USD 3.200	100%	Bs. 574.178,56
1-oct	GENIA CARE, 24-I, S-3	1	USD 20.000,00	100%	Bs. 3.588.616,00
2-oct	CERAMICA CARABOBO, 25-I, S-4	1	USD 8.000,00	100%	Bs. 1.450.429,60
2-oct	GPO. NUEVE ONCE, 25-I, S-1	1	USD 54,00	100%	Bs. 9.790,40
3-oct	CERAMICA CARABOBO, 25-I, S-4	9	USD 21.200,00	100%	Bs. 3.882.502,28
3-oct	DES. TEC. RIDERY, 25, S-1	2	USD 237.000,00	100%	Bs. 43.403.445,30

Títulos de Participación Nominativos

Día	Nombre	Operaciones	Valor Nominal	Precio	Monto Negociado
29-sept	ARCA SOC. TIT., 25, S-II	1	USD 4.900	100%	Bs. 860.670,79

Obligaciones

Día	Nombre	Operaciones	Valor Nominal	Precio	Monto Negociado
29-sept	PIVCA PROM. I. Y V., 24-II, S-3	1	USD 568	100%	Bs. 99.767,55
29-sept	PIVCA PROM. I. Y V., 25-I, S-1	27	USD 2.679.725	100%	Bs. 470.685.925,05
30-sept	PIVCA PROM. I. Y V., 25-I, S-1	6	USD 310.275	100%	Bs. 55.109.276,93
2-oct	PIVCA PROM. I. Y V., 24-I, S-1	1	USD 505	100%	Bs. 91.558,37

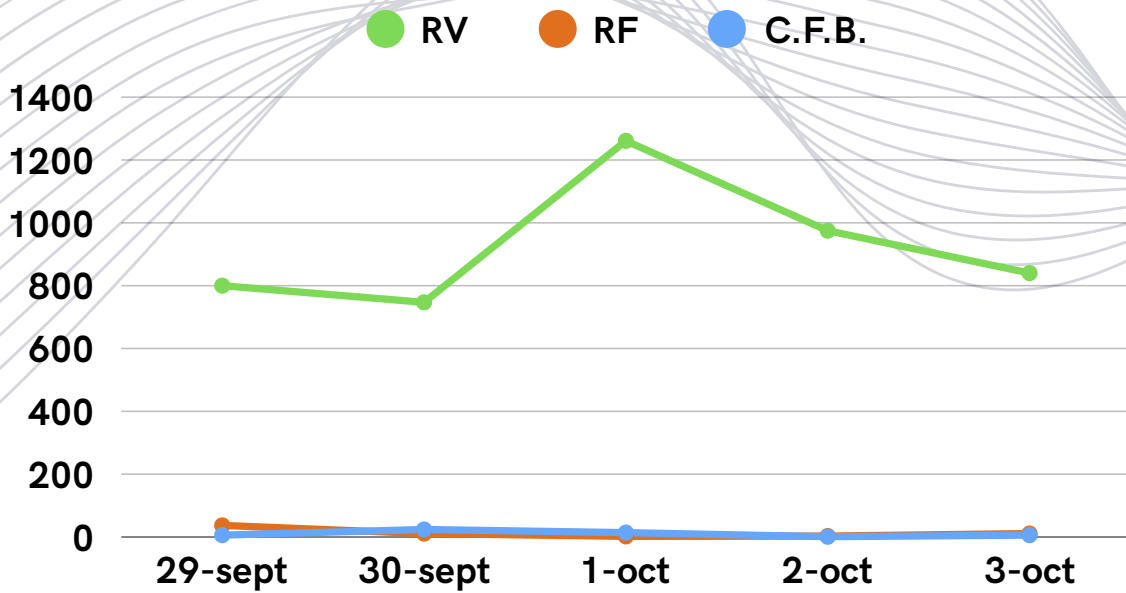
Movimiento Otros Bienes

Certificados de Financiamiento Bursátil

Día	Nombre	Operaciones	Valor Nominal	Precio	Monto Negociado
29-sept	EMPIRE KEEWAY, C.A.	4	USD 28.765	96,153%	Bs. 4.858.119,59
29-sept	PÚROLOMO, C.A.	1	USD 66.408	98,684%	Bs. 11.510.869,47
29-sept	INVERSIONES DA TERRA 1965, C.A.	1	USD 34.497	98,684%	Bs. 5.979.557,65
30-sept	C.F.B. C3171A	1	USD 32.427	98,684%	Bs. 5.683.703,90
30-sept	C.F.B. C3180A	1	USD 29.269	97%	Bs. 5.042.635,16
30-sept	C.F.B. C3181A	1	USD 6.400	97%	Bs. 1.102.629,57
30-sept	C.F.B. C3182A	1	USD 25.241	98,3%	Bs. 4.406.948,78
30-sept	C.F.B. C3183A	1	USD 1.307	97%	Bs. 225.177,63
30-sept	C.F.B. C3184A	1	USD 9.901	97%	Bs. 1.705.802,41
30-sept	C.F.B. C3185A	1	USD 28.958	97%	Bs. 4.989.054,25
30-sept	INVERSIONES ACCESAM, C.A.	1	USD 48.032	97%	Bs. 8.275.234,96
30-sept	FORUM SUPER MAYORISTA, C.A.	3	USD 1.274.498	99%	Bs. 224.105.379,42
30-sept	C.F.B. C3190A	1	USD 2.083	97%	Bs. 358.871,47
30-sept	TRAKI DISTRIBUIDORA, C.A.	2	USD 578.914	96,5%	Bs. 99.224.585,70
30-sept	C.F.B. C3193A	1	USD 8.559	96%	Bs. 1.459.392,76
30-sept	C.F.B. C3194A	1	USD 8.525	97,2%	Bs. 1.471.765,37
30-sept	C.F.B. C3195A	1	USD 1.925	96%	Bs. 328.231,23
30-sept	COMERCIALIZADORA CLOW WORK, C.A.	1	USD 96.671	97%	Bs. 16.655.047,44
30-sept	AUTOMERCADOS PLAZA'S, C.A.	1	USD 434.292	98,4%	Bs. 75.902.286,06
30-sept	C.F.B. C3198A	1	USD 18.486	94%	Bs. 3.086.375,27
30-sept	C.F.B. C3199A	1	USD 39.975	93%	Bs. 6.603.122,43
30-sept	C.F.B. C3200A	1	USD 5.200	97%	Bs. 895.886,53
30-sept	C.F.B. C3201A	1	USD 8.949	97%	Bs. 1.541.786,26
30-sept	C.F.B. C3202A	1	USD 501	97%	Bs. 86.315,22
1-oct	TOP GROUP, C.A.	2	USD 598.208	95%	Bs. 101.970.093,01
1-oct	C.F.B. C3205A	1	USD 2.601	97%	Bs. 452.698,53
1-oct	REPRESENTACIONES ULAB 24, C.A.	1	USD 138.691	97%	Bs. 24.138.873,97
1-oct	REDVITAL COMERCIALIZADORA, C.A.	2	USD 931.184	99,6%	Bs. 166.414.757,71
1-oct	C.F.B. C3209A	1	USD 292	97%	Bs. 50.821,98
1-oct	C.F.B. C3210A	1	USD 79.258	99%	Bs. 14.079.113,08
1-oct	SIMAX, C.A.	1	USD 145.044	94%	Bs. 24.463.839,30
1-oct	GRUPO CASHEA VE, C.A.	3	USD 638.748	98,1%	Bs. 112.433.454,41
1-oct	GRUPO CASHEA VE, C.A.	1	USD 1.159	96,8%	Bs. 201.305,57
1-oct	GRUPO CASHEA VE, C.A.	1	USD 189.886	99,08%	Bs. 33.757.940,04
2-oct	SIMAX, C.A.	1	USD 416.960	97,85%	Bs. 73.971.068,35
3-oct	C.F.B. C3217A	1	USD 38.074	95,137%	Bs. 6.633.669,29
3-oct	C.F.B. C3219A	1	USD 499.983	94%	Bs. 86.071.416,47
3-oct	C.F.B. C3220A	1	USD 189.990	94%	Bs. 32.706.528,85
3-oct	C.F.B. C3221A	1	USD 438.889	92,823%	Bs. 74.608.130,06
3-oct	C.F.B. C3222A	1	USD 438.889	92,823%	Bs. 74.608.130,06
3-oct	C.F.B. C3223A	1	USD 438.889	92,823%	Bs. 74.608.130,06

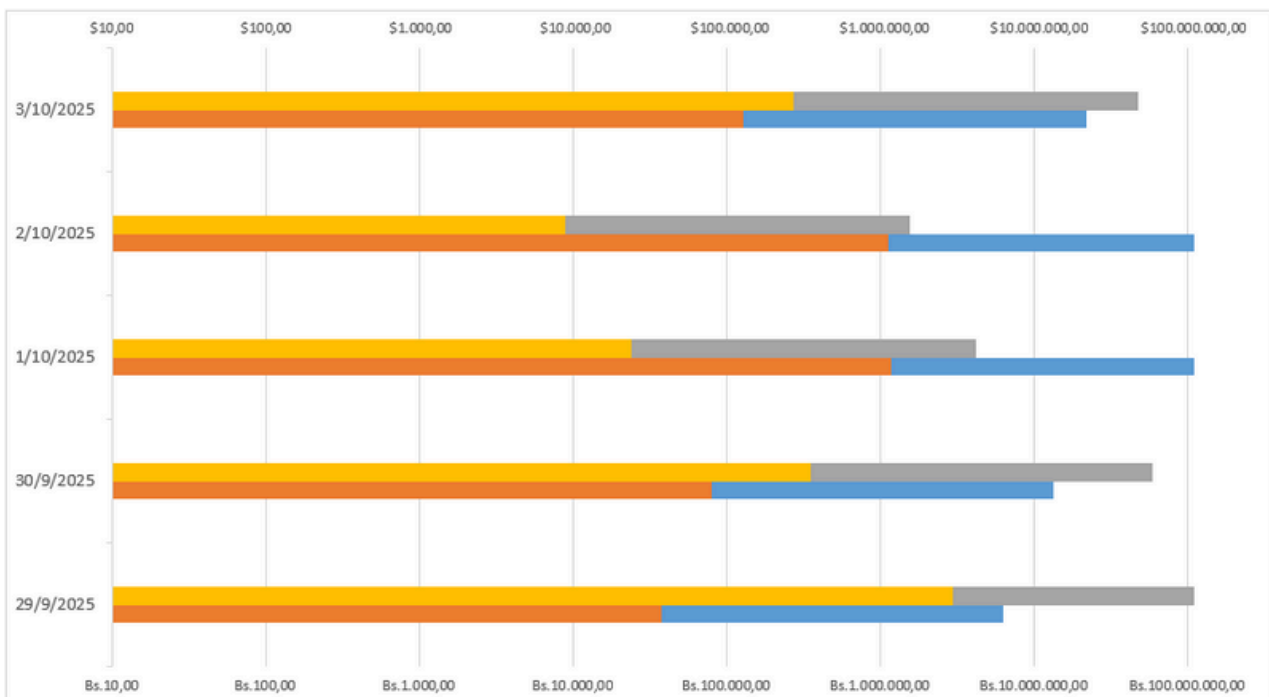


No. de Operaciones Realizadas



Resumen de Montos Transados

- TOTAL DE BS EN RENTA VARIABLE: BS. 428.879.037,07
- TOTAL DE \$ EN RENTA VARIABLE: \$ 2.378.274,09
- TOTAL DE BS EN RENTA FIJA: BS. 598.490.129,79
- TOTAL DE \$ EN RENTA FIJA: \$ 3.391.844,00



¿Qué ocurrió en la semana?



A partir del pasado día miércoles 01/10/2025 comenzaron a cotizar las acciones de **Fondo Petrolia, C.A., Clase "B"**.

El principal objeto de la compañía es financiar, administrar e invertir en actividades comerciales relacionadas con el sector de hidrocarburos. Su capital social es de Bs. 20.000.000,00 que es representado en 20.000.000 de acciones nominativas, no convertibles al portador, con un valor nominal de Bs. 1,00 c/u; divididas de la siguiente manera:

- Clase "A": 2.000.000 acciones
- Clase "B": 18.000.000 acciones

Símbolo de Negociación: **PCP.B**

